

Holding Monex, S.A.B. de C.V. (BMV: MONEX)

Precio al cierre
10.02

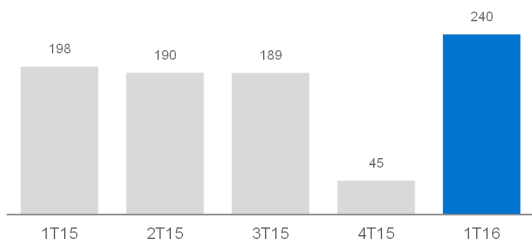
Sector/Industria
Banca Múltiple

Valor de Cap. 5,373 mdp	Rango 52s 9.90 - 16.50	Vol. Diario Promedio 1,461	No. Acciones 536.2 M	Dividendo Trim. /Precio 0.00 %
-----------------------------------	----------------------------------	--------------------------------------	--------------------------------	--

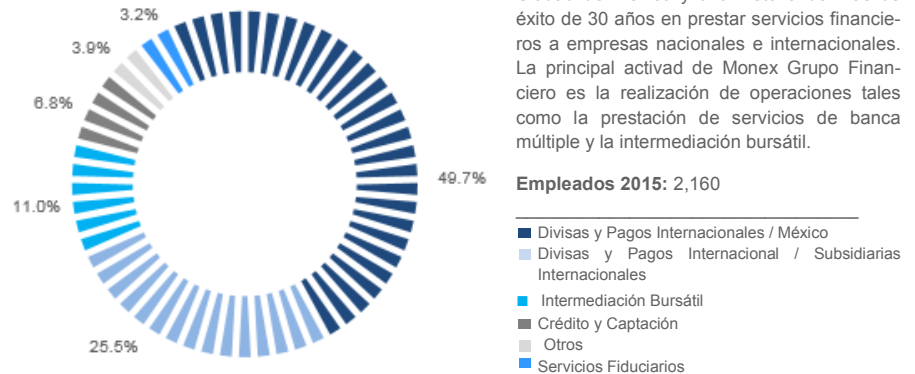
Holding Monex es una empresa tenedora de acciones cuya principal subsidiaria es Monex Grupo Financiero. Con oficina matriz en la Ciudad de México y una historia de más de 30 años en prestar servicios financieros a empresas nacionales e internacionales. La principal actividad de Monex Grupo Financiero es la realización de operaciones tales como la prestación de servicios de banca múltiple y la intermediación bursátil.

Empleados 2015: 2,160

Utilidad Neta



Nuestro Negocio



HOLDING MONEX REPORTA

Resultados del Primer Trimestre 2016

CIUDAD DE MÉXICO, 27 de abril de 2016 — Holding Monex S.A.B. de C.V. (BMV:MONEX) reportó hoy ingresos totales de la operación de 1,458 millones de pesos al cierre del primer trimestre de 2016.

La composición de los ingresos generados durante el primer trimestre de 2016 se integra en un 49.7% por concepto de operaciones de divisas en México. Por otro lado, el 25.5% de los ingresos provino de operaciones cambiarias de Monex Europe y Tempus, Inc., dos de nuestras subsidiarias en el extranjero, que obtuvieron un 17.5% de crecimiento comparado con los ingresos generados durante el primer trimestre de 2015. Nuestro negocio de Crédito y Captación, registró ingresos por \$99 millones de pesos, lo que representa un incremento del 81.9% comparado con el primer trimestre de 2015.

Durante el primer trimestre de 2016, nuestra cartera de crédito (neto) aumentó un 10.9% respecto a las cifras reportadas al 31 de diciembre de 2015.

Eventos Relevantes

Dentro de los Acuerdos adoptados por la Asamblea Anual General Ordinaria de Accionistas celebrada el 7 de abril de 2016 se resolvió decretar el pago de un dividendo de \$250 millones de pesos, el cual se pagaría con cargo a la cuenta denominada "Resultado de Ejercicios Anteriores" reflejada en los estados financieros de Holding Monex con cifras al 31 de diciembre de 2015.

En la Asamblea General Extraordinaria de Accionistas celebrada el 7 de abril de 2016, se aprobó el cambio de denominación social de Holding Monex S.A.B. de C.V. a Monex S.A.B. de C.V.

2014	2015	UDM	1T16	Resumen Financiero
4,279	4,967	4,967	1,458	Ingreso total de la operación
842	941	1,016	341	Resultado antes de impuestos
19.88	18.95	20.46	23.39	Margen de operación %
604	625	688	240	Resultado Neto *
14.11	12.58	13.44	16.49	Margen Neto %
46,318	63,236	80,912	80,912	Total Activo
40,630	56,925	74,431	74,431	Total Pasivo
5,688	6,311	6,481	6,481	Total Capital
7,959	12,299	13,642	13,642	Cartera de Crédito (neto)
14,427	17,816	19,952	19,952	Captación
392	536	536	536	Acciones en circulación **
0.00	4.09	4.09	0.00	Dividendo por acción ***
1.54	1.17	1.25	0.45	Utilidad por acción
14.52	12.08	12.08	12.09	Valor en libros por acción
2014	2015	UDM	1T16	Rentabilidad
1.30	0.77	0.83	0.83	Rendimiento Activos % UDM
10.62	9.90	10.30	10.30	Rendimiento Capital % UDM
15.95	16.82	15.52	15.52	ICAP Banco Monex ****
2014	2015	UDM	1T16	Múltiplos
8.17	8.75	8.05	8.05	Precio / Utilidad por acción *UDM
0.87	0.84	0.83	0.83	Precio / VL por acción
0.00	40.10	40.82	0.00	Dividendo % ***

FitchRatings

Largo Plazo	Corto Plazo	Perspectiva	Largo Plazo	Corto Plazo	Perspectiva	Calificación *****
'A(mex)'	'F1'	Estable	'mxA'	'mxA-2'	Estable	Holding Monex (EN)
'A+(mex)'	'F1'	Estable	'mxA+	'mxA-1'	Estable	Banco Monex (EN)
'A+(mex)'	'F1'	Estable	'mxA+	'mxA-1'	Estable	Monex CB (EN)
-	-	-	'BB+	'B'	Estable	Banco Monex (EG)
'A(mex)'	-	-	'mxA'	-	-	MONEX 12 (EN) *****
'A(mex)'	-	-	'mxA'	-	-	MONEX14 (EN) *****

STANDARD & POORS

* Las cifras presentadas a 2014 incluyen los ingresos por la venta de Prestaciones Universales.
 ** Cifras en millones de pesos *** Dividendos pagados durante el periodo anualizado **** Información anualizada para el primer trimestre de 2016 ***** Ultimo dato publicado por BANXICO (febrero 2016)
 ***** EN: Escala Nacional | EG: Escala Global *****Emisión de Certificados Bursátiles.

Para mayor información consultar:

www.holdingmonex.com
 Contacto: Alfredo Gershberg Figot
 Director de Planeación
 Teléfono: 01 (52) 55 5231 0870
 Correo-e: agershberg@monex.com.mx

Paseo de la Reforma 284, Piso12
 Ciudad de México, D.F. 06600
 Teléfono: +52 (55) 5231.0000
relacionconinversionistas@monex.com.mx

Pronunciamento Contable: De acuerdo a las disposiciones de carácter general aplicables a las emisoras de valores y a otros participantes del mercado de valores es su Título octavo, artículo 78 establece que: Tratándose de los estados financieros que, en su caso, presenten las entidades financieras, deberán ser elaborados y dictaminados de acuerdo con las normas contables y de auditoría dictadas por las autoridades mexicanas competentes, según corresponda. Lo previsto en el párrafo anterior, también resultará aplicable a los estados financieros de emisoras que a través de sus subsidiarias realicen preponderantemente actividades financieras sujetas a la supervisión de las autoridades mexicanas. Monex a través de sus subsidiarias realiza preponderantemente actividades financieras sujetas a la supervisión de las autoridades mexicanas, por ello elabora y dictamina sus estados financieros bajo las mismas bases que las referidas subsidiarias, a fin de que la información financiera de ambas

Bolsa Mexicana de Valores: Programa de Analista Independiente

De conformidad con el Reglamento vigente de la BMV, Holding Monex se encuentra bajo la cobertura de análisis de *Prognosis Economía Finanzas e Inversiones, S.C. ("PROGNOSIS")*.

Holding Monex, S.A.B. de C.V. MONEXB

INFORMACIÓN FINANCIERA DESTACADA

ANÁLISIS DE INFORMACIÓN FINANCIERA HOLDING MONEX Y SUBSIDIARIAS

Las principales políticas contables de Holding Monex están de acuerdo con los criterios contables establecidos por la Comisión Nacional Bancaria y de Valores (CNBV), las cuales se incluyen en las "Disposiciones de Carácter General aplicables a las Sociedades Controladoras de Grupos Financieros, Instituciones de Crédito, Casas de Bolsa y Sociedades de Inversión y a las personas que les prestan servicios", en sus circulares, así como en los oficios generales y particulares que ha emitido para tal efecto, las cuales requieren que la Administración efectúe ciertas estimaciones y utilice ciertos supuestos, para determinar la valuación de algunas de las partidas incluidas en los estados financieros consolidados y para efectuar las revelaciones que se requiere presentar en los mismos. Aún y cuando pueden llegar a diferir de su efecto final, la Administración considera que las estimaciones y supuestos utilizados fueron los adecuados en las circunstancias actuales.

Ingresos de principales líneas de negocio	1T16		1T15		2016 vs. 2015
	Monto	(%)	Monto	(%)	%
Divisas y Pagos Internacionales	1,097	75.2	980	76.7	11.9
Nacional	725	49.7	663	52.0	9.2
Internacional	372	25.5	316	24.8	17.5
Crédito y Captación	99	6.8	54	4.3	81.9
Servicios Fiduciarios	46	3.2	34	2.7	35.0
Intermediación Bursátil	160	11.0	181	14.2	-11.9

Información financiera	Monto	(%)	Monto	(%)	vs. 1T15
Ingreso total de la operación	1,458	100.0	1,277	100.0	14.2
Gastos de Administración y promoción	1,117	76.6	1,011	79.2	10.5
Resultado de la operación	341	23.4	265	20.7	28.7
Impuestos ISR	101	6.9	76	6.0	17.5
Participación en el resultado de subsidiarias no consolidadas y asociadas	.0	0.0	8	0.6	-100.0
Resultado Neto	240	16.5	198	15.5	21.7

Balance General	Mar 16	Mar 16 vs. Dic 15		
		Dic 15	Variación %	Variación \$
Disponibilidades (neto)	5,905	5,878	0.45%	27
Inversiones en valores, reportos, derivados, cuentas de margen y préstamos en valores	38,034	28,518	33%	9,516
Cartera de Crédito (neto)	13,642	12,299	11%	1,343
Otras cuentas por cobrar (neto)	20,497	13,849	48%	6,648
Otras Inversiones Permanentes	17	16	2%	1
Inmuebles, mobiliario y equipo (neto)	80	84	-5%	(4)
Otros activos netos	2,737	2,592	6%	145
Total Activo	80,912	63,236	28%	17,676
Captación	19,952	17,616	13%	2,336
CEBURES	2,001	2,007	0%	(6)
Préstamos bancarios y de otros organismos	1,337	880	52%	457
Reportos, derivados y colaterales	27,646	20,271	36%	7,375
Otros Pasivos (neto)	23,495	16,151	45%	7,344
Total Pasivo	74,431	56,925	31%	17,506
Capital contribuido	2,818	2,818	0%	-
Capital ganado	3,663	3,493	5%	170
Total Capital	6,481	6,311	3%	170
Total Pasivo y Capital	80,912	63,236	28%	17,676

Cartera de Crédito	Mar 16	Mar 16 vs. Dic 15		
		Dic 15	Variación %	Variación \$
Cartera de Crédito (neta)	13,642	12,299	10.92	1,343
Cartera de Crédito Vigente	13,718	12,363	10.96	1,355
Cartera de Crédito Vencida	130	118	10.16	12
Estimación Preventiva de Riesgos Crediticios	(206)	(182)	13.46	(24)
Indice de Morosidad (IMOR) % **	0.94	0.95	47.59	0.45
Indice de Cobertura (ICOR) % ***	1.51	1.48	2.29	0.03

Cifras en millones de pesos *Corresponden a los activos que forman parte de Pagos Internex y Monex Servicios. **Cartera de crédito vencida / Total cartera de crédito ***Estimación preventiva para riesgos crediticios / Cartera de crédito (neto). Cálculo del Rendimiento anualizado = (Rendimiento en N trimestres / Numero de trimestres en que se obtuvo el rendimiento) x 4 / Activos o Capital total al cierre del trimestre

Holding Monex, S.A.B. de C.V. MONEXB

VISIÓN GENERAL DEL PRIMER TRIMESTRE 2016

HOLDING MONEX REPORTA INGRESOS OPERATIVOS A MARZO 2016 DE \$1,458 MDP Y UNA UTILIDAD NETA DE \$240 MDP O \$0.45 PESOS POR ACCIÓN

AL CIERRE DE MARZO DE 2016 HOLDING MONEX CUENTA CON UN CAPITAL DE \$6,481 MDP, LO QUE REPRESENTA UN VALOR EN LIBROS DE \$12.09 PESOS POR ACCIÓN

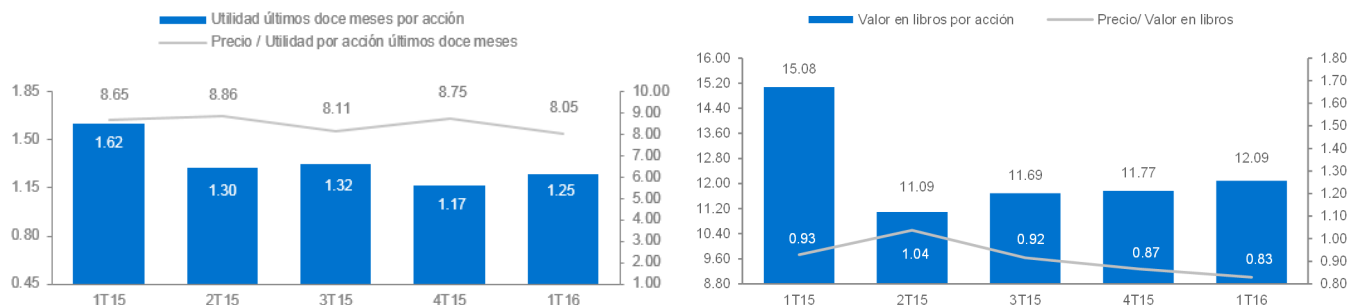
LA CARTERA DE CRÉDITO (NETO) AUMENTÓ 10.9% EN EL PRIMER TRIMESTRE DE 2016 COMPARADA CON LA CIFRA AL CIERRE DE 2015

Panorama General

Holding Monex es una empresa tenedora de acciones cuya principal subsidiaria es Monex Grupo Financiero. Monex cuenta con más de 30 años de experiencia en el mercado financiero, tiempo durante el cual ha demostrado un crecimiento consistente y sólido en volumen de operación y número de clientes. Mediante su fuerza de promoción distribuida en 37 ciudades, ofrece productos financieros que satisfacen las necesidades cambiarias, de pago, de inversión, de cobertura y asesoría financiera a sus clientes.

Las subsidiarias de Monex Grupo Financiero son Banco Monex, Monex Casa de Bolsa y Monex Fondos; a través de las cuales provee a sus clientes los siguientes productos: compraventa de divisas, mercado bursátil (deuda, capitales y banca de inversión), fondos de inversión, productos de manejo de riesgos, inversiones internacionales, fiduciario, créditos y cartas de crédito, entre otros.

MONEX: Indicadores por acción



M ONEXB: Bolsa Mexicana de Valores

Datos por acción	1T15	2T15	3T15	4T15	1T16	1T16 Variación %	
						4T15	1T15
Mínimo	12.40	11.50	10.70	9.94	9.90	-0.40	-20.16
Máximo	14.00	16.50	12.17	11.00	11.00	0.00	-21.43
Precio al cierre	14.00	11.50	10.70	10.20	10.02	-1.76	-28.43
Volumen diario promedio	9,595	2,464	16,884	2,082	1,461	-29.84	-84.78
Acciones en circulación ²	391.1	536.9	536.2	536.2	536.2	0.00	37.11
Valor de Capitalización ¹	5,475	6,174	5,738	5,470	5,373	-1.77	-1.87
Dividendo últimos doce meses por acción	0.00	4.09	4.09	4.09	4.09	0.00	100.00
Utilidad últimos doce meses por acción	1.62	1.30	1.32	1.17	1.25	6.85	-23.02
Valor en libros por acción	15.08	11.09	11.69	11.77	12.09	2.69	-19.83
Precio / Utilidad por acción últimos doce meses	8.65	8.86	8.11	8.75	8.05	-8.06	-7.03
Precio / Valor en libros	0.93	1.04	0.92	0.87	0.83	-4.34	-10.72
Dividendo %	0.00	35.57	38.23	40.10	40.82	1.80	100.00

1Cifras en millones de pesos

2Cifras en millones de acciones