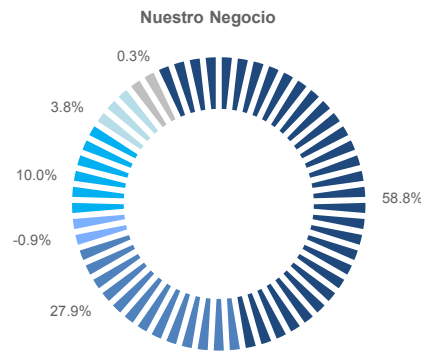
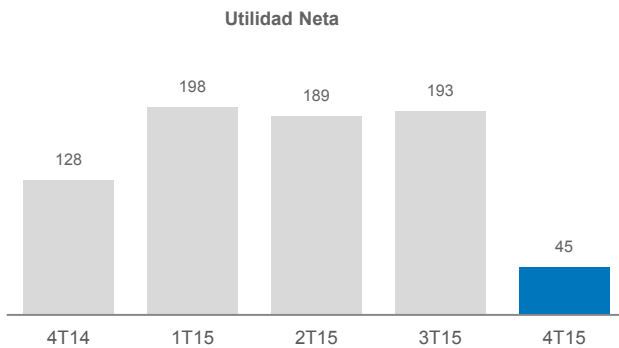


# Holding Monex, S.A.B. de C.V. (BMV:MONEX)

Precio al cierre  
10.20

Sector/Industria  
Divisas y Pagos Internacionales

Valor de Cap. 5,470 mdp	Rango 52s 9.94 - 16.50	Vol. Diario Promedio (UDM) 7,650	No. Acciones 536.2 M	Dividendo Trim. /Precio 0 %
----------------------------	---------------------------	-------------------------------------	-------------------------	--------------------------------



Holding Monex es una empresa tenedora de acciones cuya subsidiaria es Monex Grupo Financiero. Con oficina matriz en la Ciudad de México y una historia de éxito de 30 años en prestar servicios financieros a empresas nacionales e internacionales. La principal actividad de Monex Grupo Financiero es la realización de operaciones tales como la prestación de servicios de banca múltiple y la intermediación bursátil.

**Empleados 2015: 2,179**

- Divisas y Pagos Internacionales / México
- Divisas y Pagos Internacional / Subsidiarias Internacionales
- Intermediación Bursátil
- Crédito y Captación
- Servicios Fiduciarios
- Otros

## HOLDING MONEX REPORTA

### Resultados del Cuarto Trimestre 2015 Dictaminados

CIUDAD DE MÉXICO, 12 de abril de 2016 — Holding Monex S.A.B. de C.V. (BMV:MONEX) reportó hoy ingresos totales de la operación de \$1,086 millones de pesos durante el cuarto trimestre de 2015.

La composición de los ingresos generados durante el cuarto trimestre de 2015 se integra en un 58.8% por operaciones cambiarias en México.

Por otro lado, el 27.9% de los ingresos del cuarto trimestre de 2015 corresponden a las operaciones cambiarias de Monex Europe y Tempus, Inc., dos de nuestras subsidiarias en el extranjero, lo que representa un 27.4% de crecimiento comparado con los ingresos generados durante el cuarto trimestre de 2014 en este segmento.

En relación con nuestro negocio de crédito y captación, registró un margen financiero de \$108 millones de pesos, lo que representa un incremento del 17.2% comparado contra el cuarto trimestre de 2014.

El negocio Fiduciario presentó un crecimiento de 7.6% comparado con cifras al cierre de 2014, al cerrar con \$41 millones de pesos.

La utilidad neta generada durante 2015 ascendió a \$625. millones de pesos, lo que representó un crecimiento del 3.5% comparado con el cierre de 2014.

Nuestra cartera de crédito (neto) aumentó un 54.5% respecto a las cifras reportadas al 31 de diciembre de 2014, al reportar \$12,299 millones de pesos al 31 de diciembre de 2015.

2013	2014	2015	4T 15	Resumen Financiero
4,249	4,279	4,967	1,086	Ingreso total de la operación
987	842	941	112	Resultado antes de impuestos
23.24	19.68	18.95	10.30	Margen de operación %
1,771	604.0	625.0	45.3	Resultado Neto *
4.169	14.11	12.58	4.17	Margen Neto %
40,309	46,318	63,236	63,236	Total Activo
35,373	40,630	56,925	56,925	Total Pasivo
4,936	5,688	6,311	6,311	Total Capital
4,301	7,959	12,299	12,299	Cartera de Credito (neto)
10,306	14,427	17,616	17,616	Captación
393	392	536	536	Acciones en circulación **
1.58	0.00	4.09	0.00	Dividendo por acción***
4.51	1.54	1.17	0.08	Utilidad por acción
12.57	14.52	11.77	11.77	Valor en libros por acción
2013	2014	2015	4T 15	Rentabilidad
4.39	1.30	0.99	0.99	Rendimiento Activos %UDM
35.89	10.62	9.90	9.90	Rendimiento Capital %UDM
17.71	15.95	16.62	16.62	ICAP Banco Monex ****
2013	2014	2015	4T 15	Múltiplos
3.97	8.17	8.75	8.75	Precio/ Utilidad por acción *UDM
142	0.87	0.87	0.87	Precio/ VL por acción
8.82	0.00	40.10	0.00	Dividendo %***

**FitchRatings**

**STANDARD & POOR'S**

Largo Plazo	Corto Plazo	Perspectiva	Largo Plazo	Corto Plazo	Perspectiva	Calificación *****
'A(mex)'	'F1'	Estable	'mxA'	'mxA-2'	Estable	Holding Monex (EN)
'A+(mex)'	'F1'	Estable	'mxA+'	'mxA-1'	Estable	Banco Monex (EN)
'A+(mex)'	'F1'	Estable	'mxA+'	'mxA-1'	Estable	Monex CB (EN)
-	-	-	'BB+'	'B'	Estable	Banco Monex (EG)
'A(mex)'	-	-	'mxA'	-	-	MONEX14 (EN) *****

Las cifras presentadas se expresan en millones de pesos, a excepción de índices y razones financieras \*Los montos presentados en 2013 incluyen los ingresos por la venta de Prestaciones Universales.

\*\* Cifras en millones de acciones \*\*\* El dividendo pagado en el 2T15 considera 391.1 millones de acciones en circulación. \*\*\*\* Último dato publicado por BANXICO (diciembre 2015) \*\*\*\*\* EN: Escala Nacional | EG: Escala Global \*\*\*\*\*Emisión de Certificados Bursátiles.

**Pronunciamiento Contable:** De acuerdo a las disposiciones de carácter general aplicables a las emisoras de valores y a otros participantes del mercado de valores es su Título octavo, artículo 78 establece que: Tratándose de los estados financieros que, en su caso, presenten las entidades financieras, deberán ser elaborados y dictaminados de acuerdo con las normas contables y de auditoría dictadas por las autoridades mexicanas competentes, según corresponda. Lo previsto en el párrafo anterior, también resultará aplicable a los estados financieros de emisoras que a través de sus subsidiarias realicen preponderantemente actividades financieras sujetas a la supervisión de las autoridades mexicanas. Monex a través de sus subsidiarias realiza preponderantemente actividades financieras sujetas a la supervisión de las autoridades mexicanas, por ello elabora y dictamina sus estados financieros bajo las mismas bases que las referidas subsidiarias, a fin de que la información financiera de ambas

### Bolsa Mexicana de Valores: Programa de Analista Independiente

De conformidad con el Reglamento vigente de la BMV, Holding Monex se encuentra bajo la cobertura de análisis de *Prognosis Economía Finanzas e Inversiones*, S.C. ("PROGNOSIS").

### Para mayor información consultar:

www.holdingmonex.com

Contacto: Alfredo Gersberg Figot

Director de Planeación

Teléfono: 01 (52) 55 5231 0870

Correo-e: [agersberg@monex.com.mx](mailto:agersberg@monex.com.mx)

Paseo de la Reforma 284, Piso 12  
Ciudad de México, D.F. 06600  
Teléfono: +52 (55) 5231.0000  
[relacionconinversionistas@monex.com.mx](mailto:relacionconinversionistas@monex.com.mx)

# Holding Monex, S.A.B. de C.V. (BMV:MONEX)

## INFORMACIÓN FINANCIERA DESTACADA

### ANÁLISIS DE INFORMACIÓN FINANCIERA HOLDING MONEX Y SUBSIDIARIAS

Las principales políticas contables de Holding Monex están de acuerdo con los criterios contables establecidos por la Comisión Nacional Bancaria y de Valores (CNBV), las cuales se incluyen en las "Disposiciones de Carácter General aplicables a las Sociedades Controladoras de Grupos Financieros, Instituciones de Crédito, Casas de Bolsa y Sociedades de Inversión y a las personas que les prestan servicios", en sus circulares, así como en los oficios generales y particulares que ha emitido para tal efecto, las cuales requieren que la Administración efectúe ciertas estimaciones y utilice ciertos supuestos, para determinar la valuación de algunas de las partidas incluidas en los estados financieros consolidados y para efectuar las revelaciones que se requiere presentar en los mismos. Aún y cuando pueden llegar a diferir de su efecto final, la Administración considera que las estimaciones y supuestos utilizados fueron los adecuados en las circunstancias actuales.

Ingresos de principales líneas de negocio	4T'15		4T'14		2015 vs. 2014	Ene - Dic '15		Ene - Dic '14		2015 vs. 2014
	Monto	(%)	Monto	(%)	%	Monto	(%)	Monto	(%)	%
Divisas y Pagos Internacionales	942	86.7	919	84.4	2.5	3,872	77.9	3,283	76.7	17.9
Nacional	639	58.8	681	62.5	-6.2	2,590	52.1	2,421	56.6	6.9
Internacional	303	27.9	238	21.8	27.4	1,282	25.8	861	20.1	48.8
Crédito y Captación	108	10.0	92	8.5	17.2	303	6.1	248	5.8	21.9
Servicios Fiduciarios	41	3.8	38	3.5	7.6	144	2.9	129	3.0	11.5
Intermediación Bursátil	-9	-0.9	118	10.9	-107.9	433	8.7	585	13.7	-26.1

Información financiera	Monto	(%)	Monto	(%)	vs. 4T'14	Monto	(%)	Monto	(%)	vs. 2014
Ingreso total de la operación	1,086	100.0	1,089	100.0	-0.3	4,967	100.0	4,279	100.0	16.1
Gastos de Administración y promoción	974	89.7	925	84.9	5.3	4,026	81.1	3,437	80.3	17.1
Resultado de la operación	112	10.3	164	15.0	-31.7	941	18.9	842	19.7	11.7
Impuestos ISR	67	6.2	57	5.2	17.5	324	6.5	259	6.0	25.3
Participación en el resultado de subsidiarias no consolidadas y asociadas		0.0	21	1.9	-100.0	8	0.2	21	0.5	(61.9)
Resultado Neto	45	4.2	128	11.7	-64.6	625	12.6	604	14.1	3.5

### Balance General

	4T'15	Dic '14		
		Monto	Variación \$	Variación %
Disponibilidades reales	5,878	6,654	(776)	-12
Inversión en valores, reportos, derivados, cuentas de margen y préstamos en valores	28,518	16,898	11,620	69
Cartera de Crédito (neto)	12,299	7,959	4,340	55
Otras cuentas por cobrar	13,849	12,298	1,551	13
Inversiones permanentes	16	14	2	14
Inmuebles, mobiliario y equipo (neto)	84	88	(4)	-4
Activos de larga duración disponibles para la venta	-	174	(174)	-100
Otros activos netos	2,592	2,233	359	16
<b>Total Activo</b>	<b>63,236</b>	<b>46,318</b>	<b>16,918</b>	<b>37</b>
Captación	17,616	14,427	3,189	22
CEBURES	2,007	1,970	37	2
Préstamos bancarios y de otros organismos	880	792	88	11
Reportos, derivados y colaterales	20,271	9,861	10,410	106
Otros Pasivos (neto)	16,151	13,580	2,571	19
<b>Total Pasivo</b>	<b>56,925</b>	<b>40,630</b>	<b>16,295</b>	<b>40</b>
Capital contribuido	2,818	1,506	1,312	87
Capital ganado	3,493	4,182	(689)	-16
<b>Total Capital</b>	<b>6,311</b>	<b>5,688</b>	<b>623</b>	<b>11</b>
<b>Total Pasivo y Capital</b>	<b>63,236</b>	<b>46,318</b>	<b>16,918</b>	<b>37</b>

### Dic '15 vs. Dic '14

Cartera de Crédito	Dic '15	Dic '14	Variación %	Variación \$	Dic '15 vs. Dic '14				
					Rentabilidad	Dic '15	Dic '14	Var %	Var \$
Cartera de Crédito (neta)	12,299	7,959	54.53	4,340	Rendimiento Activos %	0.99	1.30	(23.4)	(0.31)
Cartera de Crédito Vigente	12,363	8,031	53.95	4,332	Rendimiento Capital %	9.90	10.62	(6.7)	(0.72)
Cartera de Crédito Vencida	18	40	19167	78					
EPRC	(182)	(112)	62.12	(70)					
Índice de Morosidad (IMOR) %**	0.95	0.50	89.77	0.45					
Índice de Cobertura (ICOR) %***	148	141	4.91	0.07					

# Holding Monex, S.A.B. de C.V. (BMV:MONEX)

## VISIÓN GENERAL DEL CUARTO TRIMESTRE 2015

**HOLDING MONEX REPORTA INGRESOS OPERATIVOS ACUMULADOS A DICIEMBRE 2015 DE \$4,967 MDP Y UNA UTILIDAD NETA DE \$625 MDP O \$1.17 PESOS POR ACCIÓN**

**MONEX NEGOCIOS INTERNACIONALES PRESENTÓ UN CRECIMIENTO EN INGRESOS ACUMULADOS DE 48.8% COMPARADO CON EL CIERRE DE DICIEMBRE 2014, AL PRESENTAR INGRESOS OPERATIVOS DE \$1,282 MDP**

**AL CIERRE DE 2015 HOLDING MONEX CUENTA CON UN CAPITAL DE \$6,311 MDP, LO QUE REPRESENTA UN VALOR EN LIBROS DE \$11.77 PESOS POR ACCIÓN**

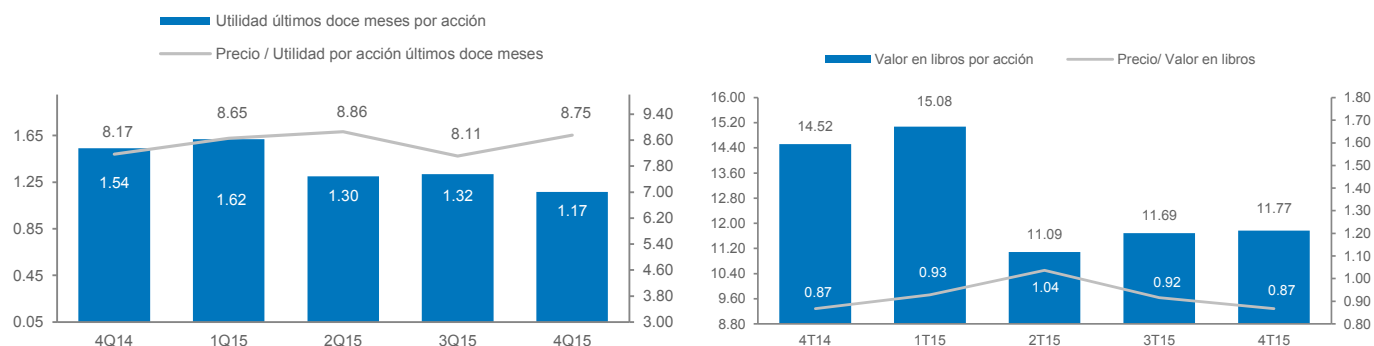
**LA CARTERA DE CRÉDITO (NETO) AUMENTÓ 54.5% AL CUARTO TRIMESTRE DE 2015 COMPARADA CON LA CIFRA AL CIERRE DE 2014, AL REPORTAR UN MONTO DE \$12,299 MDP AL CIERRE DE DICIEMBRE 2015**

### Panorama General

Holding Monex es una empresa tenedora de acciones cuya principal subsidiaria es Monex Grupo Financiero. Monex cuenta con 30 años de experiencia en el mercado financiero, tiempo durante el cual ha demostrado un crecimiento consistente y sólido en volumen de operación y número de clientes. Mediante su fuerza de promoción distribuida en 39 ciudades, ofrece productos financieros que satisfacen las necesidades cambiarias, de pago, de inversión, de cobertura y asesoría financiera a sus clientes.

Las subsidiarias de Monex Grupo Financiero son Banco Monex, Monex Casa de Bolsa y Monex Fondos; a través de las cuales provee a sus clientes los siguientes productos: compraventa de divisas, mercado bursátil (deuda, capitales y banca de inversión), fondos de inversión, productos de manejo de riesgos, inversiones internacionales, fiduciario, créditos y cartas de crédito, entre otros.

### MONEX: Indicadores por acción



\* Durante el 2T15 se incrementaron las acciones en circulación vía aumento de capital para cerrar junio 2015 en 536.9 millones de acciones.

### MONEXB: Bolsa Mexicana de Valores

Datos por acción						4T 15 Variación %	
	4T 14	1T 15	2T 15	3T 15	4T 15	3T 15	4T 14
Mínimo	12.31	12.40	11.50	10.70	9.94	-7.10	-19.25
Máximo	13.20	14.00	16.50	12.17	11.00	-9.61	-16.67
Precio al cierre	12.60	14.00	11.50	10.70	10.20	-4.67	-19.05
Volumen diario promedio	2,742	9,595	2,464	16,884	2,082	-87.67	-24.05
Acciones en circulación	3917	3911	536.9	536.2	536.2	0.00	36.90
Valor de Capitalización	4,936	5,475	6,174	5,738	5,470	-4.68	10.82
Dividendo últimos doce meses por acción	0.00	0.00	4.09	4.09	4.09	0.00	100.00
Utilidad últimos doce meses por acción	1.54	1.62	1.30	1.32	1.17	13.79	-24.41
Valor en libros por acción	14.52	15.08	11.09	11.69	11.77	0.69	-18.94
Precio / Utilidad por acción últimos doce meses	8.17	8.65	8.86	8.11	8.75	7.92	7.10
Precio / Valor en libros	0.87	0.93	1.04	0.92	0.87	-5.32	0.00
Dividendo %	0.00	0.00	35.57	38.23	40.10	4.90	100.00

1) Cifra expresada en millones de acciones

2) Valor expresado en millones de pesos

3) La utilidad correspondiente a los trimestres de 2013 considera el resultado obtenido por la venta de Prestaciones Universales.