

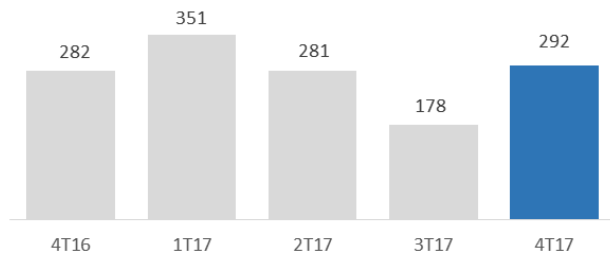
Monex, S.A.B. de C.V. MONEXB

Precio al cierre
15.90

Sector/Industria
Divisas y Pagos Internacionales

Valor de Cap. 8,522 mdp	Rango 52s 10.00 - 18.65	Vol. Diario Promedio 1,559	No. Acciones 536.0 M	Dividendo UDM /Precio 3.77 %
-----------------------------------	-----------------------------------	--------------------------------------	--------------------------------	--

Utilidad Neta



MONEX, S.A.B. REPORTA

Resultados del Cuarto Trimestre Preliminar 2017

CIUDAD DE MÉXICO, 26 de febrero de 2018 — Monex, S.A.B. de C.V. (BMV:MONEX) reportó hoy ingresos totales de la operación de \$6,701 millones de pesos al cierre de 2017, lo cual representa un crecimiento del 5% comparado con la cifra del mismo periodo de 2016.

La composición de los ingresos generados durante 2017 se integran principalmente en un 40% por concepto de operaciones con divisas en México, un 29% por operaciones cambiarias de las subsidiarias en el extranjero y un 12% por intereses y comisiones del negocio de crédito y captación.

Los ingresos de nuestros negocios de crédito y captación al cuarto trimestre de 2017 resultaron en \$786 millones de pesos, lo que representó un crecimiento del 50% comparado con el mismo periodo de 2016.

Al 31 de diciembre de 2017, nuestra cartera de crédito (neto) alcanzó los \$20,228 millones de pesos lo que representó un incremento del 13% comparado con la cifra de 2016.

Los ingresos de nuestro negocio fiduciario al cuarto trimestre de 2017 crecieron 23% comparado con el mismo periodo de 2016.

Al cierre de 2017 la utilidad neta resultó en \$1,102 millones de pesos, lo que representó un incremento del 3% en comparación con la cifra reportada en 2016.

Eventos relevantes recientes

El 19 de octubre de 2017, Monex realizó con éxito la cuarta oferta pública de certificados bursátiles bajo la clave de pizarra MONEX17-2, al colocar en el mercado la totalidad de \$500 millones de pesos a una tasa TIIE28 +150 pb a un plazo de 3 años.

El 6 de noviembre de 2017, Monex amortizó en su totalidad los certificados bursátiles con clave de pizarra MONEX14 emitidos por un monto de mil millones de pesos.

El 13 de diciembre la asamblea general ordinaria y extraordinaria de accionistas resolvió escindir la participación directa e indirectamente de Banco Monex y Monex Grupo Financiero en las subsidiarias del extranjero. Con ello Monex S.A.B crea una nueva sociedad denominada MNI Holding para ser propietaria de Tempus y Monex Europa. Por lo tanto, la estructura corporativa queda de la siguiente manera: Monex SAB es propietaria del 99.99% de MNI Holding y ésta última es propietaria del 99.99% de Tempus y 99.99% de Monex Europa.

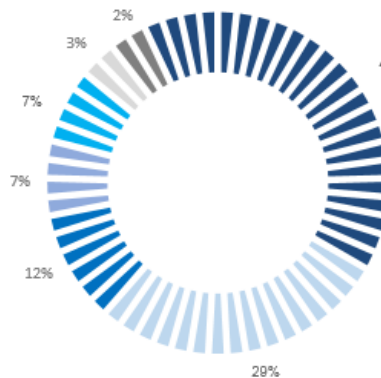
Para mayor información consultar:

www.monexsab.com

Contacto: Alfredo Gershberg Figot
Director Corporativo de Planeación y Relación

Paseo de la Reforma 284, piso 12
Ciudad de México, D.F. 06600
Teléfono: +52 (55) 5231.0000
relacionconinversionistas@monex.com.mx

Ingresos por Producto al 4T17



Monex, S.A.B. es una empresa tenedora de acciones cuya subsidiaria principal es Monex Grupo Financiero. Con oficina matriz en la Ciudad de México y una historia de éxito con más de 32 años en prestar servicios financieros a empresas nacionales e internacionales. La principal actividad de Monex Grupo Financiero es la realización de operaciones tales como la prestación de servicios de banca múltiple y la intermediación bursátil.

Empleados 2017: 2,364

- Divisas y Pagos Internacionales / México
- Divisas y Pagos Internacionales / Subsidiarias Internacionales
- Crédito y Captación
- Derivados
- Intermediación Bursátil
- Servicios Fiduciarios
- Otros

2015	2016	UDM	Ene-Dic 17	4T17	Resumen Financiero
4,967	6,398	6,701	6,701	1,763	Ingreso total de la operación
941	1,390	1,518	1,518	378	Resultado antes de impuestos
18.95	21.73	22.65	22.65	21.44	Margen de operación %
625	1,071	1,102	1,102	292	Resultado Neto
12.58	16.74	16.45	16.45	16.56	Margen Neto %
63,236	80,294	102,773	102,773	102,773	Total Activo
56,925	72,987	94,624	94,624	94,624	Total Pasivo
6,311	7,307	8,149	8,149	8,149	Total Capital
12,299	17,987	20,228	20,228	20,228	Cartera de Credito (neto)
17,616	26,819	38,940	38,940	38,940	Captación
536.2	536.2	536.0	536.0	536.0	Acciones en circulación *
4.09	0.47	0.60	0.60	0.60	Dividendo por acción
1.17	1.99	2.06	2.06	0.54	Utilidad por acción
11.77	13.63	15.20	15.20	15.20	Valor en libros por acción
2015	2016	UDM	Ene-Dic 17	4T17	Rentabilidad
0.99	1.33	1.09	1.09	1.09	Rendimiento Activos % **
9.90	14.66	14.42	14.42	14.42	Rendimiento Capital % **
16.60	14.53	16.11	16.11	16.11	ICAP Banco Monex ***
2015	2016	UDM	Ene-Dic 17	4T17	Múltiplos
8.75	5.03	7.72	7.72	7.72	Precio/ Utilidad por acción UDM
0.84	0.73	1.05	1.05	1.05	Precio/ VL por acción
40.10	4.66	3.77	3.77	3.77	Dividendo UDM %

FitchRatings

STANDARD & POOR'S

Largo Plazo	Corto Plazo	Perspectiva	Largo Plazo	Corto Plazo	Perspectiva	Calificación ****
'A(mex)'	'F1'	Estable	'mxA'	'mxA-2'	Estable	Monex, S.A.B. (EN)
'A+(mex)'	'F1'	Estable	'mxA+'	'mxA-1'	Estable	Banco Monex (EN)
-	-	-	'BB+'	'B'	Estable	Banco Monex (EG)
'A+(mex)'	'F1'	Estable	'mxA+'	'mxA-1'	Estable	Monex CB (EN)
'A+(mex)'	-	-	'mxA+'	-	Estable	BMONEX15 (EN) *****
'A(mex)'	-	-	'mxA'	-	Estable	MONEX17 (EN) *****
'A(mex)'	-	-	'mxA'	-	Estable	MONEX17-2 (EN) *****

Cifras en millones de pesos * Cifras en millones

** Cálculo del Rendimiento = (Resultado neto del periodo / Activos o Capital Total Promedio)

Datos promedio ((Saldo de los últimos cuatro trimestres en estudio) / 4)

*** Dato publicado por Banco de México (Diciembre 2017) **** EN: Escala Nacional | EG: Escala Global

***** Emisión de Certificados Bursátiles.

Pronunciamiento Contable: De acuerdo a las disposiciones de carácter general aplicables a las emisoras de valores y a otros participantes del mercado de valores es su Título octavo, artículo 78 establece que: Tratándose de los estados financieros que, en su caso, presenten las entidades financieras, deberán ser elaborados y dictaminados de acuerdo con las normas contables y de auditoría dictadas por las autoridades mexicanas competentes, según corresponda. Lo previsto en el párrafo anterior, también resultará aplicable a los estados financieros de emisoras que a través de sus subsidiarias realicen preponderantemente actividades financieras sujetas a la supervisión de las autoridades mexicanas. Monex a través de sus subsidiarias realiza preponderantemente actividades financieras sujetas a la supervisión de las autoridades mexicanas, por ello elabora y dictamina sus estados financieros bajo las mismas bases que las referidas subsidiarias, a fin de que la información financiera de ambas sea comparable.

Bolsa Mexicana de Valores: Programa de Analista Independiente

De conformidad con el Reglamento vigente de la BMV, Monex, S.A.B. se encuentra bajo la cobertura de análisis de *Prognosis Economía Finanzas e Inversiones, S.C. ("PROGNOSIS")*.

Monex, S.A.B. de C.V. MONEXB

INFORMACIÓN FINANCIERA DESTACADA

ANÁLISIS DE INFORMACIÓN FINANCIERA MONEX, S.A.B. Y SUBSIDIARIAS

Las principales políticas contables de Monex, S.A.B. están de acuerdo con los criterios contables establecidos por la Comisión Nacional Bancaria y de Valores (CNBV), las cuales se incluyen en las "Disposiciones de Carácter General aplicables a las Sociedades Controladoras de Grupos Financieros, Instituciones de Crédito, Casas de Bolsa y Sociedades de Inversión y a las personas que les prestan servicios", en sus circulares, así como en los oficios generales y particulares que ha emitido para tal efecto, las cuales requieren que la Administración efectúe ciertas estimaciones y utilice ciertos supuestos, para determinar la valuación de algunas de las partidas incluidas en los estados financieros consolidados y para efectuar las revelaciones que se requiere presentar en los mismos. Aún y cuando pueden llegar a diferir de su efecto final, la Administración considera que las estimaciones y supuestos utilizados fueron los adecuados en las circunstancias actuales.

Ingresos de principales líneas de negocio	4T17			4T16		Ene - Dic 17		Ene - Dic 16		2017 vs. 2016
	Monto	(%)	vs. 4T16	Monto	(%) ¹	Monto	(%) ¹	Monto ¹	(%)	%
Divisas y Pagos Internacionales	1,174	66.6	-12.1	1,335	75.1	4,575	68.3	4,527	70.8	1.1
• México	683	38.7	-8.7	748	42.1	2,649	39.5	2,597	40.6	2.0
• Subsidiarias en el extranjero	491	27.9	-16.4	587	33.0	1,926	28.8	1,930	30.2	-0.2
Crédito y Captación	172	9.8	18.6	145	8.2	786	11.7	523	8.2	50.3
Intermediación Bursátil	104	5.9	11.8	93	5.2	485	7.2	475	7.4	2.1
Derivados	104	5.9	-1.9	106	6.0	450	6.7	446	7.0	0.9
Servicios Fiduciarios	62	3.5	19.2	52	2.9	232	3.5	189	3.0	22.8
Otros	147	8.3	212.8	47	2.6	173	2.6	238	3.7	-27.3
Ingreso total de la operación	1,763	100.0	-0.8	1,778	100.0	6,701	100.0	6,398	100.0	4.7
Información financiera	Monto	(%)	vs. 4T16	Monto	(%) ²	Monto	(%) ²	Monto	(%) ²	%
Ingreso total de la operación	1,763	100.0	-0.8	1,778	100.0	6,701	100.0	6,398	100.0	4.7
Gastos de Administración y promoción	1,385	78.6	-5.6	1,467	82.5	5,183	77.3	5,008	78.3	3.5
Resultado de la operación	378	21.4	21.5	311	17.5	1,518	22.7	1,390	21.7	9.2
Impuestos ISR	86	4.9	196.6	29	1.6	416	6.2	319	5.0	30.4
Resultado Neto	292	16.6	3.5	282	15.9	1,102	16.5	1,071	16.7	2.9

1. Representa el porcentaje de variación de la línea de negocio comparada contra el ingreso total de la operación. 2. Indica el porcentaje de variación de cada concepto comparada contra el ingreso total de la operación.

Dic 17 vs. Dic 16

Balance General	Dic 17	Dic 16	Variación %	Variación \$
Disponibilidades	12,323	7,120	73.1	5,203
Inversión en valores, reportos, derivados, cuentas de margen y préstamo de valores	45,778	35,373	29.4	10,405
Cartera de Crédito (neto)	20,228	17,987	12.5	2,241
Otras cuentas por cobrar (neto)	20,691	16,142	28.2	4,549
Inmuebles, mobiliario y equipo (neto)	109	96	13.5	13
Inversiones permanentes	42	25	68.0	17
Otros activos	3,602	3,551	1.4	51
Total Activo	102,773	80,294	28.0	22,479
Captación	38,940	26,819	45.2	12,121
Emisión de Certificados Bursátiles	2,509	2,001	25.4	508
Préstamos bancarios y de otros organismos	1,085	1,422	-23.7	(337)
Reportos, derivados y colaterales	26,520	21,002	26.3	5,518
Otros pasivos (neto)	25,570	21,743	17.6	3,827
Total Pasivo	94,624	72,987	29.6	21,637
Capital contribuido	2,818	2,818	0.0	0
Capital ganado	5,331	4,489	18.8	842
Total Capital	8,149	7,307	11.5	842
Total Pasivo y Capital	102,773	80,294	28.0	22,479

Dic 17 vs. Dic 16

Cartera de Crédito	Dic 17	Dic 16	Variación %	Variación \$
Cartera de Crédito (neta)	20,228	17,987	12.5	2,241
Cartera de Crédito Vigente	20,385	18,212	11.9	2,173
Cartera de Crédito Vencida	200	82	143.9	118
Estimación Preventiva de Riesgos Crediticios	(357)	(307)	16.3	(50)
Índice de Morosidad (IMOR) % *	0.97	0.45	115.6	0.52
Índice de Cobertura (ICOR) % **	179	374	-52.1	(195)
EPRC/Cartera Total % ***	1.73	1.68	3.0	0.05

Dic 17 vs. Dic 16

Rentabilidad	Dic 17	Dic 16	Var %	Var \$
Rendimiento Activos % ****	1.09	1.33	-18.1	(0.24)
Rendimiento Capital % ****	14.42	14.66	-1.6	(0.24)

Cifras en millones de pesos * Cartera de crédito vencida / Total Cartera de Crédito ** Estimación preventiva para riesgos crediticios / Cartera de Crédito Vencida
 *** Estimación preventiva para riesgos crediticios / Cartera Total
 **** Cálculo del Rendimiento = (Resultado neto del periodo / Activos o Capital Total Promedio) Datos promedio ((Saldo de los últimos 4 trimestres en estudio) / 4)

Monex, S.A.B. de C.V. MONEXB

VISIÓN GENERAL DEL CUARTO TRIMESTRE 2017

MONEX, S.A.B. REPORTA UNA UTILIDAD NETA DE \$1,102 MDP E INGRESOS TOTALES DE LA OPERACIÓN DE \$6,701 MDP AL CIERRE DE DICIEMBRE 2017.

LOS INGRESOS TOTALES DE CRÉDITO Y CAPTACIÓN AL CIERRE DE 2017 ALCANZARON LOS \$786 MDP, LO QUE REPRESENTA UN CRECIMIENTO DE 49% COMPARADO CON LA CIFRA DE 2016.

LA CARTERA DE CRÉDITO ASCIENDE A \$20,228 MDP EN 2017, LO QUE REPRESENTA UN INCREMENTO DEL 13% COMPARADA CON LA CIFRA A DICIEMBRE DE 2016.

AL CIERRE DE DICIEMBRE DE 2017 MONEX, S.A.B. CUENTA CON UN CAPITAL DE \$8,149 MDP, LO QUE REPRESENTA UN VALOR EN LIBROS DE \$15.20 PESOS POR ACCIÓN.

Panorama General

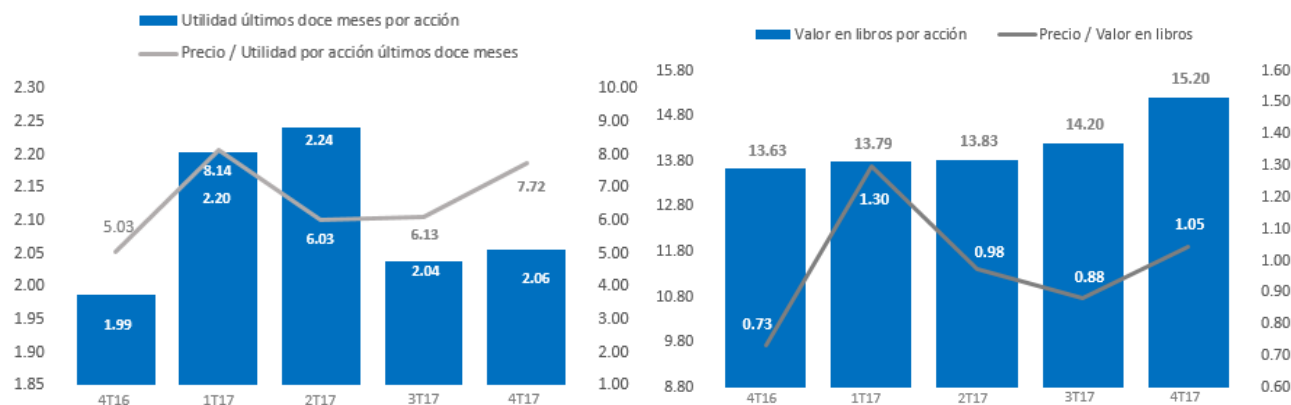
Monex, S.A.B. es una empresa tenedora de acciones cuyas subsidiarias son Monex Grupo Financiero y MNI Holding. Monex cuenta con más de 32 años de experiencia en el mercado financiero, tiempo durante el cual ha demostrado un crecimiento consistente y sólido en volumen de operación y número de clientes.

En México la fuerza de promoción está distribuida en 36 ciudades, donde se ofrecen productos financieros que satisfacen las necesidades cambiarias, de pago, crediticias, de inversión, de cobertura y asesoría financiera a sus clientes.

Las subsidiarias de Monex Grupo Financiero son Banco Monex, Monex Casa de Bolsa y Monex Operadora de Fondos; a través de las cuales provee a sus clientes los siguientes productos: compraventa de divisas, mercado bursátil (deuda, capitales y banca de inversión), fondos de inversión, productos de manejo de riesgos, inversiones internacionales, fiduciario, créditos y cartas de crédito, entre otros.

Las subsidiarias de MNI Holding son Tempus y Monex Europa; a través de las cuales proveen a sus clientes principalmente servicios de compraventa de divisas y pagos.

MONEX: Indicadores por acción



MONEX

MONEXB: Bolsa Mexicana de Valores

Datos por acción	4T16	1T17	2T17	3T17	4T17
Mínimo	9.55	10.00	13.50	12.50	11.78
Máximo	11.00	18.65	18.00	18.00	17.50
Precio al cierre	10.00	17.90	13.50	12.50	15.90
Volumen diario promedio	2,425	3,758	2,846	4,216	1,559
Acciones en circulación ¹	536.2	536.2	536.2	536.0	536.0
Valor de capitalización ²	5,362	9,598	7,239	6,700	8,522
Dividendo últimos doce meses por acción	0.47	0.47	0.60	0.60	0.60
Utilidad últimos doce meses por acción	1.99	2.20	2.24	2.04	2.06
Valor en libros por acción	13.63	13.79	13.83	14.20	15.20
Precio / Utilidad por acción últimos doce meses	5.03	8.14	6.03	6.13	7.72
Precio / Valor en libros	0.73	1.30	0.98	0.88	1.05
Dividendo UDM %	4.66	2.63	4.44	4.80	3.77

1. Millones de acciones
2. Millones de pesos