

Holding Monex, S.A.B. de C.V. (BMV:MONEX)

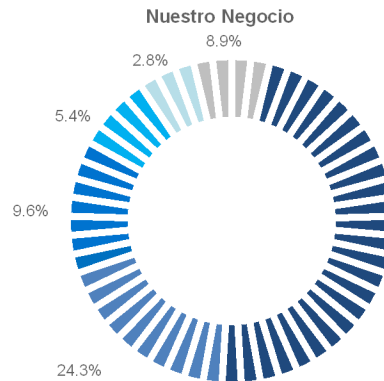
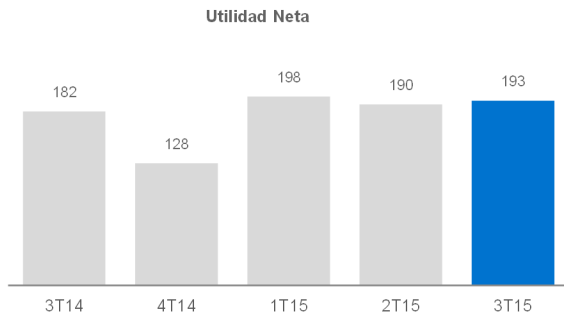
Precio al cierre
10.70

Sector/Industria
Divisas y Pagos Internacionales

Valor de Cap. 5,738 mdp	Rango 52s 10.70 - 16.50	Vol. Diario Promedio (UDM) 7,813	No. Acciones 536.2 M	Dividendo Trim. /Precio 38.23 %
-----------------------------------	-----------------------------------	--	--------------------------------	---

Holding Monex es una empresa tenedora de acciones cuya subsidiaria es Monex Grupo Financiero. Con oficina matriz en la Ciudad de México y una historia de éxito de 30 años en prestar servicios financieros a empresas nacionales e internacionales. La principal actividad de Monex Grupo Financiero es la realización de operaciones tales como la prestación de servicios de banca múltiple y la intermediación bursátil.

Empleados 2015: 2,142



HOLDING MONEX REPORTA

Resultados del Tercer Trimestre 2015

CIUDAD DE MÉXICO, 27 de octubre de 2015 — Holding Monex S.A.B. de C.V. (BMV:MONEX) reportó hoy ingresos totales de la operación de \$1,326 millones de pesos durante el tercer trimestre de 2015.

La composición de los ingresos generados durante el tercer trimestre de 2015 se integra en un 48.8% por concepto de operaciones con divisas en México. Dicho segmento tuvo un crecimiento de 10% comparado con las cifras obtenidas en el tercer trimestre de 2014.

Por otro lado, el 24.3% de los ingresos del tercer trimestre de 2015 corresponden a las operaciones cambiarias de Monex Europe y Tempus, Inc., dos de nuestras subsidiarias en el extranjero, lo que representa un 48.2% de crecimiento comparado con los ingresos generados durante el tercer trimestre de 2014 en este segmento.

En relación con nuestro negocio de crédito y captación, registró un margen financiero de \$72 millones de pesos, lo que representa un incremento del 36% comparado contra el tercer trimestre de 2014.

Nuestra cartera de crédito (neto) aumentó un 48% respecto a las cifras reportadas al 31 de diciembre de 2014, al reportar \$11,787 millones de pesos al 30 de septiembre de 2015.

2013	2014	UDM	Ene- Sep 15	3T15	Resumen Financiero
4,271	4,110	3,710	3,882	1,326	Ingreso total de la operación
987	842	993	829	282	Resultado antes de impuestos
23.12	20.49	26.77	21.37	21.29	Margen de operación %
1,771	604	708	580	193	Resultado Neto *
41.47	14.70	19.07	14.93	14.60	Margen Neto %
40,309	46,318	66,242	66,242	66,242	Total Activo
35,373	40,630	59,974	59,974	59,974	Total Pasivo
4,936	5,688	6,268	6,268	6,268	Total Capital
4,301	7,959	11,787	11,787	11,787	Cartera de Credito (neto)
10,306	14,427	14,782	14,782	14,782	Captación
393	392	536	536	536	Acciones en circulación **
1.58	0.00	4.09	4.09	4.09	Dividendo por acción ***
4.51	1.54	1.32	1.08	0.36	Utilidad por acción
12.57	14.52	11.69	11.69	11.69	Valor en libros por acción
2013	2014	UDM	Ene - Sep 15	3T15	Rentabilidad
4.39	1.30	1.07	1.17	1.17	Rendimiento Activos % ****
35.89	10.62	11.29	12.33	12.33	Rendimiento Capital % ****
17.71	15.95	16.92	16.92	16.92	ICAP Banco Monex *****
2013	2014	UDM	Ene - Sep 15	3T15	Múltiplos
3.97	8.17	8.11	8.11	8.11	Precio/ Utilidad por acción *UDM
1.42	0.87	0.92	0.92	0.92	Precio/ VL por acción
8.82	0.00	38.23	38.23	38.23	Dividendo %

Evento Relevante

El 17 de julio de 2015, Banco Monex, subsidiaria de Monex Grupo Financiero, en su carácter de emisor, concluyó la colocación de Certificados Bursátiles Bancarios, con Clave de Pizarra BMONEX15, por un monto de mil millones de pesos. La colocación se completó a una base TIIE 28 + 90 puntos base.

Largo Plazo	Corto Plazo	Perspectiva	Largo Plazo	Corto Plazo	Perspectiva	Calificación *****
'A(mex)'	'F1'	Estable	'mxA'	'mxA-2'	Estable	Holding Monex (EN)
'A+(mex)'	'F1'	Estable	'mxA+	'mxA-1'	Estable	Banco Monex (EN)
'A+(mex)'	'F1'	Estable	'mxA+	'mxA-1'	Estable	Monex CB (EN)
-	-	-	'BB+	'B'	Estable	Banco Monex (EG)
'A(mex)'	-	-	'mxA'	-	-	MONEX14 (EN) *****

* Las cifras presentadas a 2013 y 2014 incluyen los ingresos por la venta de Prestaciones Universales .

** Cifras en millones de pesos *** Dividendos pagados durante el periodo anualizado considerando las 391.1 millones de acciones en circulación. **** Información anualizada para el tercer trimestre de 2015 ***** Ultimo dato publicado por BANXICO (agosto 2015)

***** EN: Escala Nacional | EG: Escala Global *****Emisión de Certificados Bursátiles.

Para mayor información consultar:

www.holdingmonex.com
 Contacto: Alfredo Gersberg Figot
 Director de Planeación
 Teléfono: 01 (52) 55 5231 0870
 Correo-e: agersberg@monex.com.mx

Pronunciamiento Contable: De acuerdo a las disposiciones de carácter general aplicables a las emisoras de valores y a otros participantes del mercado de valores es su Título octavo, artículo 78 establece que: Tratándose de los estados financieros que, en su caso, presenten las entidades financieras, deberán ser elaborados y dictaminados de acuerdo con las normas contables y de auditoría dictadas por las autoridades mexicanas competentes, según corresponda. Lo previsto en el párrafo anterior, también resultará aplicable a los estados financieros de emisoras que a través de sus subsidiarias realicen preponderantemente actividades financieras sujetas a la supervisión de las autoridades mexicanas. Monex a través de sus subsidiarias realiza preponderantemente actividades financieras sujetas a la supervisión de las autoridades mexicanas, por ello elabora y dictamina sus estados financieros bajo las mismas bases que las referidas subsidiarias, a fin de que la información financiera de ambas

Bolsa Mexicana de Valores: Programa de Analista Independiente

De conformidad con el Reglamento vigente de la BMV, Holding Monex se encuentra bajo la cobertura de análisis de *Prognosis Economía Finanzas e Inversiones, S.C. ("PROGNOSIS")*.

Paseo de la Reforma 284, Piso 12
 Ciudad de México, D.F. 06600
 Teléfono: +52 (55) 5231.0000
relacionconinversionistas@monex.com.mx

Holding Monex, S.A.B. de C.V. (BMV:MONEX)

INFORMACIÓN FINANCIERA DESTACADA

ANÁLISIS DE INFORMACIÓN FINANCIERA HOLDING MONEX Y SUBSIDIARIAS

Las principales políticas contables de Holding Monex están de acuerdo con los criterios contables establecidos por la Comisión Nacional Bancaria y de Valores (CNBV), las cuales se incluyen en las "Disposiciones de Carácter General aplicables a las Sociedades Controladoras de Grupos Financieros, Instituciones de Crédito, Casas de Bolsa y Sociedades de Inversión y a las personas que les prestan servicios", en sus circulares, así como en los oficios generales y particulares que ha emitido para tal efecto, las cuales requieren que la Administración efectúe ciertas estimaciones y utilice ciertos supuestos, para determinar la valuación de algunas de las partidas incluidas en los estados financieros consolidados y para efectuar las revelaciones que se requiere presentar en los mismos. Aún y cuando pueden llegar a diferir de su efecto final, la Administración considera que las estimaciones y supuestos utilizados fueron los adecuados en las circunstancias actuales.

Ingresos de principales líneas de negocio	3T15			3T14		Ene - Sep 15			Ene - Sep 14	
	Monto	(%)	vs. 3T14	Monto	(%)	Monto	(%)	vs. 2014	Monto	(%)
Divisas y Pagos Internacionales	970	73.2	20.3	807	71.5	2,930	75.5	24.0	2,364	74.1
Nacional	647	48.8	10.0	589	52.2	1,951	50.3	12.1	1,740	54.5
Internacional	323	24.3	48.2	218	19.3	979	25.2	57.0	624	19.5
Crédito y Captación	72	5.4	36.0	53	4.7	194	5.0	24.7	156	4.9
Servicios Fiduciarios	38	2.8	15.0	33	2.9	102	2.6	12.1	91	2.8
Intermediación Bursátil	127	9.6	-24.2	168	14.9	442	11.4	-5.3	467	14.6

Información financiera	Monto	(%)	vs. 3T14	Monto	(%)	Monto	(%)	vs. 2014	Monto	(%)
Ingreso total de la operación	1,326	100.0	17.5	1,128	100.0	3,882	100.0	21.6	3,191	100.0
Gastos de Administración y promoción	1,043	78.7	20.3	867	76.9	3,053	78.7	21.5	2,513	78.8
Resultado de la operación	283	21.4	8.5	261	23.1	829	21.4	22.4	678	21.2
Impuestos ISR	90	6.8	13.7	79	7.0	257	6.6	27.2	202	6.3
Participación en el resultado de subsidiarias no consolidadas y asociadas	0	0.0	0.0	0.0	0.0	8	0.2	-	0	0.0
Resultado Neto	193	14.6	6.2	182	16.1	580	14.9	22.0	476	14.9

Balance General	Sep 15	Sep 15 vs. Dic 14			Sep 15 vs. Sep 14		
		Dic 14	Variación %	Variación \$	Sep 14	Variación %	Variación \$
Disponibilidades	5,364	6,654	(19.4)	(1,290)	6,414	(16.4)	(1,050)
Inversión en valores, reportos, derivados, cuentas de margen y préstamos en valores	21,040	16,898	24.5	4,142	19,042	10.5	1,998
Cartera de Crédito (neto)	11,787	7,959	48.1	3,828	6,178	90.8	5,609
Otras cuentas por cobrar (neto)	25,430	12,298	106.8	13,132	30,203	(15.8)	(4,773)
Inmuebles, mobiliario y equipo (neto) y bienes adjudicados	80	89	(10.1)	(9)	97	(17.0)	(17)
*Activos de larga duración disponibles para la venta		174	(100.0)	(174)	0.0	0.0	0
Otros activos	2,541	2,246	13.1	295	2,128	19.4	413
Total Activo	66,242	46,318	43.0	19,924	64,062	3.4	2,180
Captación	14,782	14,427	2.5	355	13,648	8.3	1,134
Préstamos bancarios y de otros organismos	1,284	792	62.1	492	764	68.0	520
Operaciones con valores, reportos y derivados	15,213	9,861	54.3	5,352	11,888	28.0	3,325
Otros pasivos	28,695	15,550	84.5	13,145	32,332	(11.2)	(3,637)
Total Pasivo	59,974	40,630	47.6	19,344	58,632	2.3	1,342
Capital contribuido	2,818	1,506	87.1	1,312	1,506	87.1	1,312
Capital ganado	3,450	4,182	(17.5)	(732)	3,924	(12.1)	(474)
Total Capital	6,268	5,688	10.2	580	5,430	15.4	838
Total Pasivo y Capital	66,242	46,318	43.0	19,924	64,062	3.4	2,180

Cartera de Crédito	Sep 15	Sep 15 vs. Dic 14			Sep 15 vs. Sep 14		
		Dic 14	Variación %	Variación \$	Sep 14	Variación %	Variación \$
Cartera de Crédito (neta)	11,787	7,959	48.10	3,828	6,178	90.80	5,609
Cartera de Crédito Vigente	11,848	8,031	47.54	3,817	6,232	90.13	5,616
Cartera de Crédito Vencida	121	40	202.50	81	45	169.71	76
Estimación Preventiva para riesgos crediticios	(182)	(112)	62.29	(70)	(99)	84.65	(83)
Indice de Morosidad (IMOR) % **	1.01	0.50	102.00	0.51	0.72	40.28	0.29
Indice de Cobertura (ICOR) % ***	1.54	1.41	9.58	0.13	1.59	(3.14)	(0.05)

Rentabilidad	3T15	3T15 vs. Dic 14			Sep 15 vs. Sep 14		
		Dic 14	Variación %	Variación \$	3T14	Variación %	Variación \$
Rendimiento Activos (Anualizado) %	1.17	1.30	(10.0)	(0.13)	0.99	17.9	0.2
Rendimiento Capital (Anualizado) %	12.33	10.62	16.1	1.71	11.69	5.5	0.6

Holding Monex, S.A.B. de C.V. (BMV:MONEX)

VISIÓN GENERAL DEL TERCER TRIMESTRE 2015

HOLDING MONEX REPORTA INGRESOS OPERATIVOS ACUMULADOS A SEPTIEMBRE 2015 DE \$3,882 MDP Y UNA UTILIDAD NETA DE \$580 MDP O \$1.08 PESOS POR ACCIÓN

MONEX NEGOCIOS INTERNACIONALES PRESENTÓ UN CRECIMIENTO EN INGRESOS ACUMULADOS DE 57% COMPARADO CON EL CIERRE DE SEPTIEMBRE 2014, AL PRESENTAR INGRESOS OPERATIVOS DE \$979 MDP

AL 30 DE SEPTIEMBRE DE 2015 HOLDING MONEX CUENTA CON UN CAPITAL DE \$6,268 MDP, LO QUE REPRESENTA UN VALOR EN LIBROS DE \$11.69 PESOS POR ACCIÓN

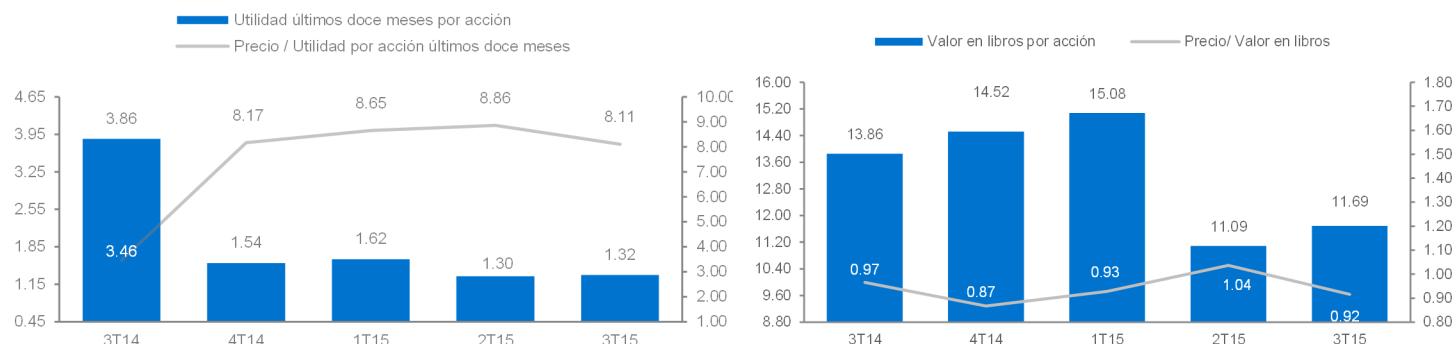
LA CARTERA DE CRÉDITO (NETA) AUMENTÓ 48% AL TERCER TRIMESTRE DE 2015 COMPARADA CON LA CIFRA AL CIERRE DE 2014, AL REPORTAR UN MONTO DE \$11,787 MDP AL CIERRE DE SEPTIEMBRE 2015

Panorama General

Holding Monex es una empresa tenedora de acciones cuya principal subsidiaria es Monex Grupo Financiero. Monex cuenta con 30 años de experiencia en el mercado financiero, tiempo durante el cual ha demostrado un crecimiento consistente y sólido en volumen de operación y número de clientes. Mediante su fuerza de promoción distribuida en 39 ciudades, ofrece productos financieros que satisfacen las necesidades cambiantes, de pago, de inversión, de cobertura y asesoría financiera a sus clientes.

Las subsidiarias de Monex Grupo Financiero son Banco Monex, Monex Casa de Bolsa y Monex Fondos; a través de las cuales provee a sus clientes los siguientes productos: compraventa de divisas, mercado bursátil (deuda, capitales y banca de inversión), fondos de inversión, productos de manejo de riesgos, inversiones internacionales, fiduciario, créditos y cartas de crédito, entre otros.

MONEX: Indicadores por acción



* Durante el 2T15 se incrementaron las acciones en circulación vía aumento de capital para cerrar junio 2015 en 548.8 millones de acciones.

MONEXB: Bolsa Mexicana de Valores

Datos por acción	3T14	4T14	1T15	2T15	3T15	3T15 Variación %	
						2T15	3T14
Mínimo	12.70	12.31	12.40	11.50	10.70	-6.96	-15.75
Máximo	14.61	13.20	14.00	16.50	12.17	-26.24	-16.70
Precio al cierre	13.38	12.60	14.00	11.50	10.70	-6.96	-20.03
Volumen diario promedio	13,514	2,742	9,595	2,464	16,884	585.16	24.94
Acciones en circulación ¹⁾	391.9	391.7	391.1	536.9	536.2	-0.12	36.83
Valor de Capitalización ²⁾	5,244	4,936	5,475	6,174	5,738	-7.06	9.42
Dividendo últimos doce meses	0.64	0.00	0.00	4.09	4.09	0.00	539.06
Utilidad últimos doce meses ³⁾	3.86	1.54	1.62	1.30	1.32	1.62	-65.86
Valor en libros por acción	13.86	14.52	15.08	11.09	11.69	5.40	-15.64
Precio / Utilidad por acción ³⁾	3.46	8.17	8.65	8.86	8.11	-8.44	134.20
Precio / Valor en libros	0.97	0.87	0.93	1.04	0.92	-11.72	-5.15
Dividendo %	4.76	0.00	0.00	35.57	38.23	7.48	703.54

1) Cifra expresada en millones de acciones

2) Valor expresado en millones de pesos

3) La utilidad correspondiente a los trimestres de 2014 considera el resultado obtenido por la venta de Prestaciones Universales.